




HARTNER

Precision Cutting Tools

KEGELSENKER

AUS HSS UND HSCO



+ NEU: Kegelsenker mit konvexen Schneiden

ISO-Codes

P	Stahl, hochlegierter Stahl
M	Rostfreier Stahl
K	Grauguss, Sphäroguss und Temperguss
N	Aluminium und andere Nichteisenmetalle
S	Sonder-, Super- und Titanlegierungen
H	Gehärteter Stahl und Hartguss

Piktogramme

Schneidstoff



Schnellstahl

Oberfläche



blank TiAlN

Norm



Spitzenwinkel



Schneidrichtung



rechts

Schaftform



zylindrisch

Form





KLASSISCHER HSS-KEGELSENKER

- ▼ KASSETTE Seite 6
- ▼ EINZELWERKZEUG Seite 7



SPIRALISIERTER KEGELSENKER

- ▼ KASSETTE Seite 8
- ▼ EINZELWERKZEUG Seite 9

TECHNISCHER TEIL

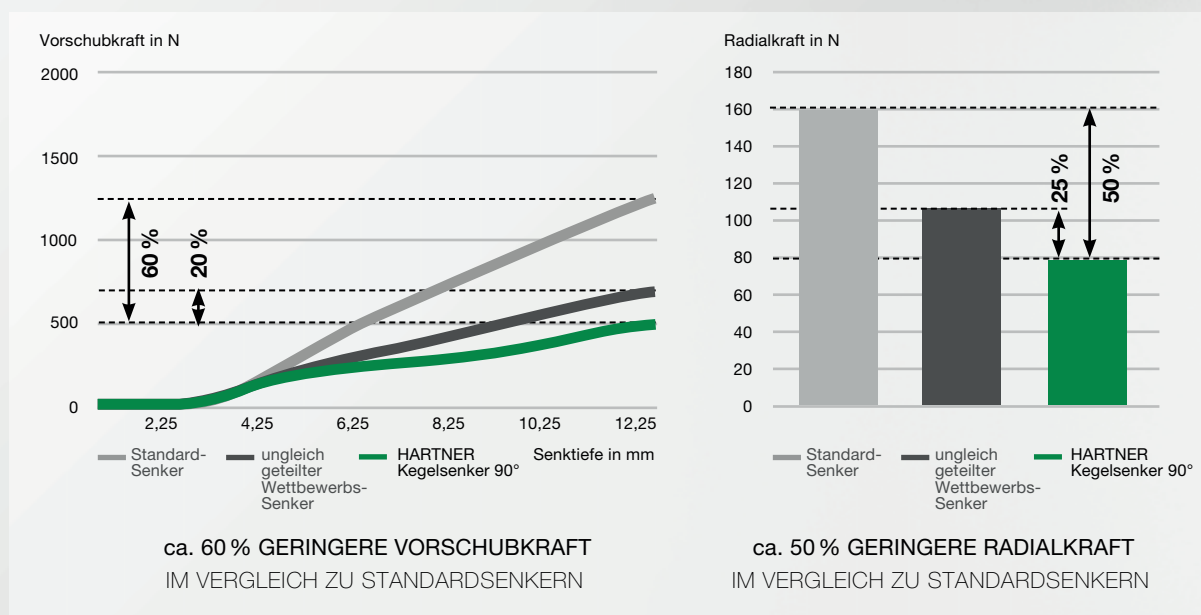
- ▼ EINSATZEMPFEHLUNGEN Seite 10
- ▼ SENKBARE DURCHMESSER Seite 10



DER NEUE SPIRALISIERTE 90°-KEGELSENKER MIT KONVEXEN SCHNEIDEN

Die Axial- und Radialkräfte, die bei Senkoperationen auftreten, werden durch die neuentwickelte Schneidengeometrie stark reduziert. Dadurch ist auch ein komfortables Senken mit Handbohrmaschinen möglich.

Die konvexen, ungleichen Radien der Schneiden mit variabler Spiralsteigung sorgen zusätzlich für einen ruhigen, vibrationsarmen Senkvorgang. Ergebnis ist eine runde, exakte und ratterfreie Senkung. Zusätzlich erhöht die speziell ausgelegte TiAlN-Beschichtung die Verschleißfestigkeit und Warmhärte, wodurch hohe Standzeiten in nahezu allen Materialien und Anwendungen erreicht werden können.




Senkung mit Standardsenker



Senkung mit spiralisiertem Kegelsenker



Drei verschieden konvexe Schneiden in Verbindung mit drei ungleichen Steigungen ermöglichen äußerst ruhige und vibrationsarme Schneidverhältnisse ohne Rattermarken.



- ▼ universeller Einsatz in nahezu allen Materialien
- ▼ runde, exakte und ratterfreie Senkung
- ▼ 60 % geringere Vorschubkraft
- ▼ 50 % geringere Radialkraft

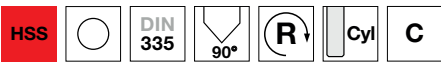


HARTNER

Kegelsenkersätze 90°

Artikel-Nr. 88021

P	M	K	N	S	H
•	○	•	•	○	



Satz in Kassette, bestehend aus Artikel-Nr. 88200 • radial hinterschliffen • dreischneidig

Ø-Bereich mm	Stück/Satz	Code-Nr.
6,3/8,3/10,4/12,4/16,5/20,5	6	7,000



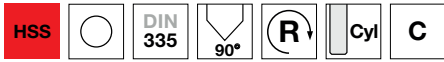
HARTNER

Kegelsenker 90°

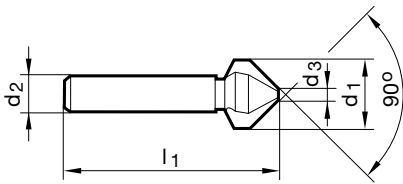
Artikel-Nr. 88200



P	M	K	N	S	H
•	○	•	•	○	



radial hinterschliffen • dreischneidig



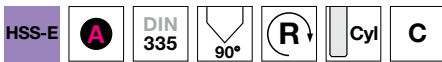
d1 mm	d2 mm	d3 mm	l1 mm	Z	Code-Nr.
4,300	4,000	1,300	40,000	3	4,300
5,000	4,000	1,500	40,000	3	5,000
5,300	4,000	1,500	40,000	3	5,300
5,800	5,000	1,500	45,000	3	5,800
6,000	5,000	1,500	45,000	3	6,000
6,300	5,000	1,500	45,000	3	6,300
7,000	6,000	1,800	50,000	3	7,000
7,300	6,000	1,800	50,000	3	7,300
8,000	6,000	2,000	50,000	3	8,000
8,300	6,000	2,000	50,000	3	8,300
9,400	6,000	2,200	50,000	3	9,400
10,000	6,000	2,500	50,000	3	10,000
10,400	6,000	2,500	50,000	3	10,400
11,500	8,000	2,800	56,000	3	11,500
12,400	8,000	2,800	56,000	3	12,400
13,400	8,000	2,900	56,000	3	13,400
15,000	10,000	3,200	60,000	3	15,000
16,500	10,000	3,200	60,000	3	16,500
19,000	10,000	3,500	63,000	3	19,000
20,500	10,000	3,500	63,000	3	20,500
23,000	10,000	3,800	67,000	3	23,000
25,000	10,000	3,800	67,000	3	25,000
26,000	10,000	3,800	67,000	3	26,000
28,000	12,000	4,000	71,000	3	28,000
30,000	12,000	4,200	71,000	3	30,000
31,000	12,000	4,200	71,000	3	31,000



Kegelsenkersätze 90°, spiralisiert

Artikel-Nr. 88022

P	M	K	N	S	H
•	•	•	○	○	



Satz in Kassette, bestehend aus Artikel-Nr. 88201 • 3 ungleiche, konvexe Schneiden • vibrationsarme Schneidverhältnisse • für runde und ratterfreie Senkungen • deutlich reduzierte Vorschubkraft notwendig • universell einsetzbar • kleinster senkbarer Ø siehe „Einsatzempfehlungen für Kegelsenker“

Ø-Bereich mm	Stück/Satz	Code-Nr.
6,3/8,3/10,4/12,4/16,5/20,5	6	1,000

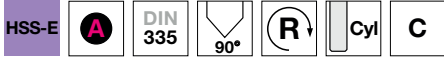


Kegelsenker 90°, spiralisiert

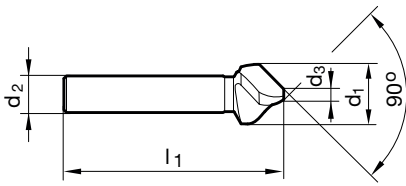
Artikel-Nr. 88201



P	M	K	N	S	H
•	•	•	○	○	



3 ungleiche, konvexe Schneiden • vibrationsarme Schneidverhältnisse • für runde und ratterfreie Senkungen • deutlich reduzierte Vorschubkraft notwendig • universell einsetzbar • kleinster senkbarer Ø siehe „Einsatzempfehlungen für Kegelsenker“



d1 mm	d2 mm	d3 mm	l1 mm	Z	Code-Nr.
6,300	5,000	1,500	45,000	3	6,300
8,000	6,000	2,000	50,000	3	8,000
8,300	6,000	2,000	50,000	3	8,300
10,000	6,000	2,500	50,000	3	10,000
10,400	6,000	2,500	50,000	3	10,400
11,500	8,000	2,800	56,000	3	11,500
12,400	8,000	2,800	56,000	3	12,400
15,000	10,000	3,200	60,000	3	15,000
16,500	10,000	3,200	60,000	3	16,500
19,000	10,000	3,500	63,000	3	19,000
20,500	10,000	3,500	63,000	3	20,500
23,000	10,000	3,800	67,000	3	23,000
25,000	10,000	3,800	67,000	3	25,000
31,000	12,000	4,200	71,000	3	31,000



Einsatzempfehlungen für Kegelsenker

- Artikel-Nr.
- Norm/DIN
- Schneidstoff
- Oberfläche
- Kegelwinkel
- Schaftform

Wichtiger Hinweis zu den spiralisierten Kegelsenkern:

Kleinster senkbarer Bohrungsdurchmesser und Eignung für Senkschrauben bei spiralisierten Kegelsenkern.

Werkzeuge mit fett gesetzter Vorschubreihen-Nr. sind bevorzugt auszuwählen.

Werkzeug-Ø mm	Vorschubreihen-Code					
	81	82	83	84	85	86
	f (mm/U)					
2,00	0,03	0,04	0,06	0,08	0,10	0,13
2,50	0,03	0,05	0,07	0,10	0,13	0,16
3,15	0,03	0,05	0,08	0,11	0,15	0,20
4,00	0,04	0,06	0,09	0,13	0,17	0,22
5,00	0,04	0,07	0,10	0,14	0,18	0,23
6,30	0,04	0,07	0,12	0,15	0,19	0,24
8,00	0,05	0,08	0,13	0,16	0,20	0,25
10,00	0,06	0,09	0,14	0,17	0,22	0,26
12,50	0,06	0,10	0,15	0,19	0,23	0,28
16,00	0,07	0,11	0,17	0,21	0,26	0,31
20,00	0,08	0,13	0,18	0,23	0,28	0,33
25,00	0,09	0,15	0,21	0,26	0,30	0,38
31,50	0,12	0,17	0,24	0,30	0,36	0,42
40,00	0,14	0,21	0,28	0,34	0,40	0,46

d1	kleinster senkbarer Bohrungs-Ø	für Senkschrauben ISO 2009, 2010, 7046, 7047	für Senkschrauben DIN 7991
6,30	2,00	-	M3
8,00	2,50	M4	-
10,00	3,00	M5	-
12,50	3,00	-	M5
15,00	3,30	M6	-
17,50	3,30	-	M6
20,00	3,70	M8	-
22,50	3,70	-	M8
25,00	4,50	M10	-
27,50	4,50	-	M10
30,00	4,80	M12	-
32,50	4,80	-	M12
35,00	5,20	-	M16

- Werkstoffbezogene Kühlmittel:
- Luft
 - Öl
 - Emulsion

Werkstoffgruppe	Werkstoffbeispiele, neue Bezeichnung (in Klammern alte Bezeichnung) Fettgedruckte Zahlen = Werkstoff-Nr. nach DIN EN	Zugfestigkeit MPa (N/mm ²)	Härte	Kühlmittel
Allgemeine Baustähle	1.0035 S185(St33), 1.0486 P275N(StE285), 1.0345 P235GH(H1), 1.0425 P265GH(H2) 1.0050 E295 (St50-2), 1.0070 E360 (St70-2), 1.8937 P500NH (WStE500)	≤500 ≤1000		○
Automatenstähle	1.0718 11SMnPb30 (9SMnPb28), 1.0736 11SMn37 (9SMn36) 1.0727 46S20 (45S20), 1.0728 (60S20), 1.0757 46SPb20 (45SPb20)	≤850 ≤1000		○
Unlegierte Vergütungsstähle	1.0402 C22, 1.1178 C30E (Ck30) 1.0503 C45, 1.1191 C45E (Ck45) 1.0601 C60, 1.1221 C60E (Ck60)	≤700 ≤850 ≤1000		○
Legierte Vergütungsstähle	1.5131 50MnSi4, 1.7003 38Cr2, 1.7030 28Cr4 1.5710 36NiCr6, 1.7035 41Cr4, 1.7225 42CrMo4	≤1000 ≤1400		○
Unlegierte Einsatzstähle	1.0301 (C10), 1.1121 C10E (Ck10)	≤850		○
Legierte Einsatzstähle	1.7276 10CrMo11, 1.5125 11MnSi6 1.5752 15NiCr13, 1.7131 16MnCr5, 1.7264 20CrMo5	≤1000 ≤1400		●
Nitrierstähle	1.8504 34CrAl6 1.8519 31CrMoV9, 1.8550 34CrAlNi7	≤1000 ≤1400		●
Werkzeugstähle	1.1750 C75W, 1.2067 102Cr6, 1.2307 29CrMoV9 1.2080 X210Cr12, 1.2083 X42Cr13, 1.2419 105WCr6, 1.2767 X45NiCrMo4	≤850 ≤1400		●
Schnellarbeitsstähle	1.3243 S 6-5-2-5, 1.3343 S 6-5-2, 1.3344 S 6-5-3	≤1400		●
Federstähle	1.5026 55Si7, 1.7176 55Cr3, 1.8159 51CrV4 (51CrV4)		≤350 HB	●
Gehärtete Stähle	-		≤48 HRC ≤66 HRC	●
Rostfreie Stähle, geschwefelt austenitisch	1.4005 X12CrS13, 1.4104 X14CrMoS17, 1.4105 X6CrMoS17, 1.4305 X8CrNiS18-9 1.4301 X5CrNi18-10 (V2A), 1.4541 X6CrNiTi18-10, 1.4571 X6CrNiMoTi 17-12-2 (V4A)	≤900 ≤1100		●
Rostfreie Stähle, martensitisch	1.4057 X20CrNi172 (X17CrNi16-2), 1.4122 X39CrMo17-1, 1.4521 X2CrMoTi18-2	≤1500		●
Gusseisen	0.6010 EN-GJL-100 (GG10), 0.6020 EN-GJL-200 (GG20) 0.6025 EN-GJL-250 (GG25), 0.6035 EN-GJL-350 (GG35)		≤240 HB ≤350 HB	○
Kugelgraphit- und Temperguss	0.7050 EN-GJS-500-7 (GGG50), 0.8035 EN-GJMW-350-4 (GTW35) 0.7070 EN-GJS-700-2 (GGG70), 0.8170 EN-GJMB-700-2 (GTS70)		≤240 HB ≤350 HB	○
Hartguss	-		≤350 HB	○
Neue Gusswerkstoffe GGV	EN-GJV250 (GGV25), EN-GJV350 (GGV35) EN-GJV400 (GGV40), EN-GJV500 (GGV50), SiMo 6		≤220 HB ≤300 HB	○
Neue Gusswerkstoffe ADI	EN-GJS-800-8 (ADI800), EN-GJS-1000-5 (ADI1000) EN-GJS-1200-2 (ADI1200), EN-GJS-1400-1 (ADI1400)	≤1000 ≤1400		○
Sonderlegierungen	Nimonic, Inconel, Monel, Hastelloy	≤2000		●
Titan und Titan-Legierungen	3.7024 Ti99,5, 3.7114 TiAl5Sn2,5, 3.7124 TiCu2 3.7154 TiAl6Zr5, 3.7165 TiAl6V4, 3.7184 TiAl4Mo4Sn2,5, - TiAl8Mo1V1	≤850 ≤1400		●
Aluminium und Al-Legierungen	3.0255 Al99,5, 3.2315 AlMgSi1, 3.3515 AlMg1	≤400		○
Al-Knetlegierungen	3.0615 AlMgSiPb, 3.1325 AlCuMg1, 3.3245 AlMg3Si, 3.4365 AlZnMgCu1,5	≤650		○
Al-Gusslegierungen ≤ 10 % Si	3.2131 G-AlSi5Cu1, 3.2153 G-AlSi7Cu3, 3.2573 G-AlSi9	≤600		○
Al-Gusslegierungen ≤ 24 % Si	3.2581 G-AlSi12, 3.2583 G-AlSi12Cu, - G-AlSi12CuNiMg	≤600		○
Magnesium-Legierungen	3.5200 MgMn2, 3.5812.05 G-MgAl8Zn1, 3.5612.05 G-MgAl6Zn1	≤400		○
Kupfer, niedriglegiert	2.0070 SE-Cu, 2.1020 CuSn6, 2.1096 G-CuSn5ZnPb	≤600		○
Messing, kurzspanend	2.0380 CuZn39Pb2, 2.0401 CuZn39Pb3, 2.0410 CuZn43Pb2	≤600		○
Messing, langspanend	2.0250 CuZn20, 2.0280 CuZn33, 2.0332 CuZn37Pb0,5	≤600		○
Bronzen, kurzspanend	2.1090 CuSn7ZnPb, 2.1170 CuPb5Sn5, 2.1176 CuPb10Sn 2.0790 CuNi18Zn19Pb	≤600 ≤850		○
Bronzen, langspanend	2.0916 CuAl5, 2.0960 CuAl9Mn, 2.1050 CuSn10 2.0980 CuAl11Ni, 2.1247 CuBe2	≤850 ≤1000		○
Kunststoffe, duroplastisch	Epoxidharz, Resopal, Pertinax, Moltopren	≤150		○
thermoplastisch	Plexiglas, Hostalen, Novodur, Makralon	≤100		○
aramidfaserverstärkt	Kevlar	≤1000		○
glas/kohlefaserverstärkt	GFK/CFK	≤1000		○



HARTNER

88200	88021
335	335
HSS	HSS
blank	blank
90°	90°
zyl.	zyl.

88201	88022
335	335
HSS-E	HSS-E
TiAlN	TiAlN
90°	90°
zyl.	zyl.



V _e m/min	Vorschubreihen-Code	
32	85	85
30	85	85
32	85	85
30	85	85
32	85	85
30	85	85
20	84	84
15	84	84
12	84	84
25	85	85
15	84	84
10	84	84
15	85	85
12	84	84
17	84	84
15	84	84
15	84	84
10	84	84
16	84	84
12	84	84
14	84	84
25	85	85
16	84	84
22	84	84
20	84	84
8	84	84
25	84	84
16	84	84
8	84	84
15	85	85
10	85	85
90	85	85
70	86	86
40	85	85
30	85	85
100	86	86
60	84	84
80	85	85
50	85	85
30	86	86
26	86	86
24	86	86
20	86	86
30	84	84
40	85	85
70	84	84

V _e m/min	Vorschubreihen-Code	
41	83	83
39	82	82
41	83	83
39	82	82
41	83	83
39	83	83
25	82	82
19	83	83
15	82	82
32	83	83
19	83	83
13	82	82
19	82	82
15	81	81
22	82	82
19	81	81
19	81	81
13	81	81
20	82	82
15	81	81
18	81	81
32	83	83
20	83	83
28	83	83
25	83	83
10	81	81
28	83	83
18	83	83
10	81	81
19	82	82
13	81	81
114	84	84
89	84	84
51	83	83
39	83	83
127	84	84
76	84	84
101	84	84
64	84	84
39	84	84
33	84	84
31	84	84
25	84	84
39	84	84
51	84	84

DAS HARTNER PROGRAMM



▼ FU 500 / FN 500



▼ TIEFLOCHBOHRER



▼ INOX-BOHRER



▼ KLEINSTBOHRER



▼ GEWINDEWERKZEUGE




▼ TS-DRILLS



▼ TF 100 MULTI-MILL



▼ VHM-FRÄSWERKZEUGE



▼ FASFRÄSER



▼ MULTIPLEX



▼ MULTIPLEX HPC




▼ TM-WERKZEUG-AUSGABESYSTEME

HARTNER GMBH

Postfach 10 04 25 | 72425 Albstadt | Deutschland
Telefon +49 74 31 125-0 | Fax +49 74 31 125-21 547

www.hartner.de



Eventuelle Druckfehler oder zwischenzeitlich eingetretene Änderungen berechtigen nicht zu Ansprüchen.
Wir liefern ausschließlich zu unseren Liefer- und Zahlungsbedingungen. Diese können bei uns angefordert werden.

181 970/19007-IV-03 | Gedruckt in Deutschland | 2019

